

ハナ信用組合

ミニディスクロージャー


中間期（令和4年4月1日～令和4年9月30日）

ごあいさつ

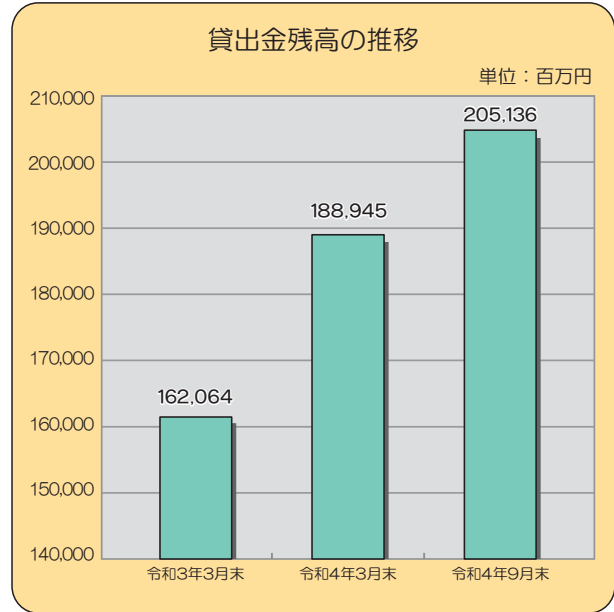
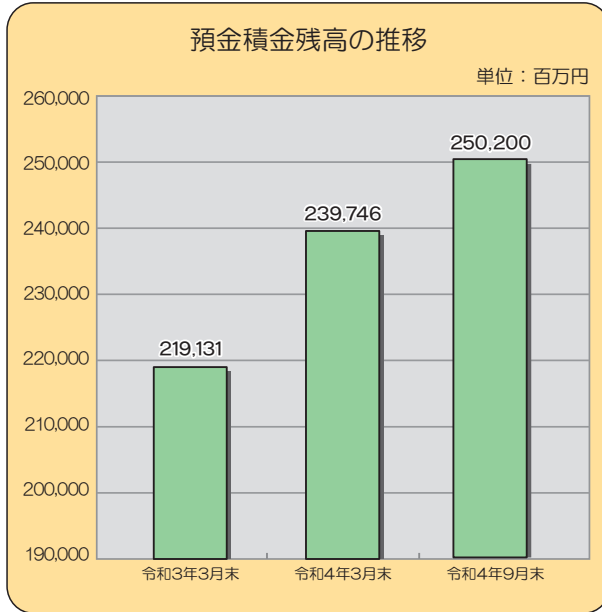
平素は、ハナ信用組合に格別のお引き立てを賜り、厚く御礼申し上げます。

この度、令和4年度中間期の事業内容を収めましたミニディスクロージャー誌を作成いたしましたので、ご高覧いただき、当組合へのご理解を一層深めていただければ幸いです。

今後とも、皆様方のご期待に応えられるよう役職員一丸となって業務に邁進して参りますので、一層のご支援、ご指導を賜りますようお願い申し上げます。

令和4年11月 

●主要科目の状況



●貸借対照表

(単位：千円)

科 目	令和4年9月末	〈参考〉令和4年3月末
現金	1,563,506	2,222,045
預け金	105,442,699	109,607,277
有価証券	201,150	201,150
貸出金	205,136,339	188,945,891
その他資産	933,814	937,767
有形固定資産	5,389,821	5,435,383
無形固定資産	4,104	4,505
繰延税金資産	335,981	332,437
債務保証見返	1,532,240	1,673,029
貸倒引当金	△ 2,949,463	△ 3,299,215
資産の部合計	317,590,193	306,060,271

(単位：千円)

科 目	令和4年9月末	〈参考〉令和4年3月末
預金積金	250,200,257	239,746,034
借入金	50,000,000	50,000,000
その他負債	1,689,352	1,772,694
その他引当金	1,141,490	1,101,703
繰延税金負債	-	-
債務保証	1,532,240	1,673,029
負債の部合計	304,563,339	294,293,462
出資金	2,940,334	2,913,782
利益剰余金	10,086,519	8,853,026
純資産の部合計	13,026,853	11,766,808
負債及び純資産の部合計	317,590,193	306,060,271

●損益計算書

(単位：千円)

科 目	令和4年9月末	〈参考〉令和4年3月末
経常収益	3,367,703	5,390,403
資金運用収益	2,719,929	4,926,290
役員取引等収益	294,939	459,594
その他業務収益	2,039	2,997
その他経常収益	350,794	1,520
経常費用	1,675,251	3,621,699
資金調達費用	448,772	835,438
役員取引等費用	34,316	100,901
その他業務費用	8	791
経費	1,188,393	2,309,476
その他経常費用	3,761	375,090
経常利益	1,692,451	1,768,703
特別利益	-	19,271
特別損失	0	22,248
税引前当期純利益	1,692,451	1,765,726
法人税等合計	399,089	478,926
当期純利益	1,293,362	1,286,800

(単位：千円)

業務純益	1,345,418	2,124,759
コア業務純益	1,345,418	2,142,274

●貸出金業種別残高・構成比

(単位：千円)

区 分	令和4年9月末		〈参考〉令和4年3月末	
	残 高	構成比	残 高	構成比
製造業	560,674	0.27%	590,160	0.31%
農業、林業	2,086	0.00%	2,223	0.00%
漁業	—	—	—	—
鉱業、採石業、砂利採取業	2,324,324	1.13%	800,096	0.42%
建設業	2,288,001	1.12%	1,924,552	1.02%
電気・ガス・熱供給・水道業	936,409	0.46%	970,161	0.51%
情報通信業	2,203,170	1.07%	2,300,114	1.22%
運輸業、郵便業	354,793	0.17%	497,126	0.26%
卸売業、小売業	4,836,131	2.36%	5,299,337	2.80%
金融業、保険業	2,350,000	1.15%	1,926,000	1.02%
不動産業	122,585,672	59.76%	115,245,575	60.99%
物品賃貸業	1,493	0.00%	2,141	0.00%
学術研究、専門・技術サービス業	11,836	0.01%	13,826	0.01%
宿泊業	26,084,361	12.72%	20,815,292	11.02%
飲食業	3,229,945	1.57%	3,338,494	1.77%
生活関連サービス業、娯楽業	20,584,583	10.03%	20,528,836	10.86%
教育、学習支援業	1,975,788	0.96%	1,879,579	0.99%
医療、福祉	142,950	0.07%	152,378	0.08%
その他のサービス業	7,432,086	3.62%	5,846,080	3.09%
その他の産業	1,539,165	0.75%	1,546,685	0.82%
小 計	199,443,472	97.22%	183,678,662	97.21%
国・地方公共団体等	—	—	—	—
個人(住宅・消費・納税資金等)	5,692,866	2.78%	5,267,228	2.79%
合 計	205,136,339	100.00%	188,945,891	100.00%

業種区分は日本標準産業分類の大分類に準じて記載しております。

●協金法開示債権(リスク管理債権)及び金融再生法開示債権の保全・引当状況

(単位：百万円)

		残高 (A)	担保・保証等 (B)	貸倒引当金 (C)	保全率 (B+C)/(A)	貸倒引当金引当率 (C)/(A-B)
破産更生債権及び これに準ずる債権	R04.3末	1,532	499	1,033	100.00%	100.00%
	R04.9末	1,204	419	785	100.00%	100.00%
危険債権	R04.3末	3,908	2,444	1,127	91.38%	77.00%
	R04.9末	3,689	2,355	1,026	91.69%	77.00%
要管理債権	R04.3末	828	133	172	37.00%	24.87%
	R04.9末	826	133	172	37.03%	24.88%
三か月以上延滞債権	R04.3末	—	—	—	—	—
	R04.9末	—	—	—	—	—
貸出条件緩和債権	R04.3末	828	133	172	37.00%	24.87%
	R04.9末	826	133	172	37.03%	24.88%
小 計	R04.3末	6,269	3,077	2,333	86.30%	73.10%
	R04.9末	5,720	2,908	1,984	85.54%	70.58%
正常債権	R04.3末	184,467				
	R04.9末	201,047				
合 計	R04.3末	190,736				
	R04.9末	206,768				

＜令和4年9月末の算出方法＞

債権区分については、令和4年3月末時点における自己査定による債務者区分を前提とし、当組合の定める基準に基づき4月1日から9月末日までに倒産、不渡り等の客観的な事象が生じた債務者および前記に準ずる事象が生じた債務者、また、履行状況等に問題のある債務者について、債務者区分の見直しを行い、債務者区分の変更が認められる先は、変更後の債務者区分を基準としております。

●有価証券の状況

- 有価証券の時価、評価差額等に関する事項は次のとおりであります。
 - 売買目的有価証券に区分した有価証券はありません。
 - 満期保有目的に区分した債券はありません。
 - その他有価証券で時価のあるものはありません。
- 時価のない有価証券は次のとおりであります。

非上場株式 201百万円

●自己資本比率

令和4年9月末時点の自己資本比率は**6.66%**です。

(単位：百万円)

	令和4年9月末	〈参考〉令和4年3月末
コア資本に係る基礎項目	14,163	12,845
コア資本に係る調整項目	2	3
自己資本額	14,161	12,842
リスク・アセット等	212,347	197,207
自己資本比率	6.66%	6.51%

自己資本比率は国内基準である**4%**をクリアしております。

$$\text{自己資本比率} = \frac{\text{自己資本額}}{\text{リスク・アセット等}} \geq 4\%$$

●自己資本の充実度に関する事項

(単位：百万円)

	令和4年9月末	
	リスク・アセット	所要自己資本額
イ. 信用リスク・アセット、所要自己資本の額合計	204,610	8,184
(1) 標準的手法が適用されるポートフォリオごとのエクスポージャー	204,610	8,184
① ソブリン向け	—	—
② 金融機関向け	11,102	444
③ 法人等向け	49,506	1,980
④ 中小企業等向け及び個人向け	1,909	76
⑤ 抵当権付住宅ローン	1,094	43
⑥ 不動産取得等事業向け	130,896	5,235
⑦ 三月以上延滞等	326	13
⑧ 出資等	201	8
出資等のエクスポージャー	201	8
重要な出資のエクスポージャー	—	—
⑨ 他の金融機関等の対象資本等調達手段のうち対象普通出資等及びその他外部TLAC関連調達手段に該当するもの以外のものに係るエクスポージャー	—	—
⑩ 信用協同組合連合会の対象普通出資等であってコア資本に係る調整項目の額に算入されなかった部分に係るエクスポージャー	636	25
⑪ その他	8,936	357
(2) 証券化エクスポージャー	—	—
(3) リスク・ウェイトのみなし計算が適用されるエクスポージャー	—	—
ルック・スルー方式	—	—
マンデート方式	—	—
蓋然性方式 (250%)	—	—
蓋然性方式 (400%)	—	—
フォールバック方式 (1250%)	—	—
(4) 経過措置によりリスク・アセットの額に算入されるものの額	—	—
(5) 他の金融機関等の対象資本調達手段に係るエクスポージャーに係る経過措置によりリスク・アセットの額に算入されなかったものの額	—	—
(6) CVAリスク相当額を8%で除して得た額	—	—
(7) 中央清算機関関連エクスポージャー	—	—
ロ. オペレーショナル・リスク	7,737	309
ハ. 単体総所要自己資本額 (イ+ロ)	212,347	8,493

(注) 1. 所要自己資本の額=リスク・アセットの額×4%

2. 「エクスポージャー」とは、資産 (派生商品取引によるものを除く) 並びにオフ・バランス取引及び派生商品取引の与信相当額です。

3. 「ソブリン」とは、中央政府、中央銀行、地方公共団体、地方公共団体金融機構、日本国の政府関係機関、土地開発公社、地方住宅供給公社、地方道路公社、外国の中央政府以外の公共部門 (当該国内においてソブリン扱いになっているもの)、国際開発銀行、国際決済銀行、国際通貨基金、欧州中央銀行、欧州共同体、信用保証協会等のことです。

4. 「三月以上延滞等」とは、元本又は利息の支払が約定支払日の翌日から3か月以上延滞している債務者に係るエクスポージャー及び「ソブリン向け」、「金融機関及び第一種金融商品取引業者向け」、「法人等向け」においてリスク・ウェイトが150%になったエクスポージャーのことです。

5. 「その他」とは、①～⑩に区分されないエクスポージャーです。具体的には、固定資産、繰延税金資産、その他の資産等が含まれます。

6. オペレーショナル・リスクは、当組合は基礎的手法を採用しています。

$$\begin{aligned} &\langle \text{オペレーショナル・リスク (基礎的手法) の算定方法} \rangle \\ &\frac{\text{粗利益 (直近3年間のうち正の値の合計額)} \times 15\%}{\text{直近3年間のうち粗利益が正の値であった年数}} \div 8\% \end{aligned}$$

7. 単体総所要自己資本額=単体自己資本比率の分母の額×4%

地域貢献活動

◆地域貢献に対する経営姿勢

当組合は、地域の在日同胞の方々が必要な組合員となり、お互いに助け合い、発展していくという相互扶助の理念に基づいた金融事業を通じて、組合員の事業の発展や生活の質の向上に貢献することを活動の基本としております。

また、組合員を中心としたお取引先一人ひとりの顔が見えるきめ細かな金融取引を基本として、当組合の経営資源を活用し、地域社会の生活の質や文化の向上に積極的に取り組んでおります。

◆預金を通じた地域貢献

地域の金融機関として、組合員をはじめとするお客様のライフステージをサポートするため、各種預金商品を取り揃え、お預かりしたご預金は、事業を営む皆様の設備資金や運転資金としてご融資しております。

また、個人のお客様には住宅ローン等のご融資を通じて、生活環境の向上、地域の活性化と発展のためにご活用いただいております。

◆融資を通じた地域貢献

当組合は、組合員の皆様方へのご融資を通じて地域の経済活動、組合員の事業支援並びに個人の皆様の生活向上に役立てられますよう多種多様な商品を取り揃え、円滑な資金供給に努めております。

① 貸出状況

事業者：運転資金	87,227百万円	設備資金	112,825百万円
個人：住宅ローン	4,111百万円	消費者ローン	738百万円

② 新規創業支援ローンの取扱状況

新規創業者支援ローン「ウンウォン」	33件	161百万円
女性・若者・シニア創業サポート事業	9件	61百万円

③ 在日本朝鮮商工会推薦融資の取扱状況

3件 4百万円

④ 地方自治体の制度融資の取扱状況

191件 4,422百万円

◆文化的・社会的貢献に関する活動

- ① 1都7県の朝鮮幼稚園、朝鮮学校初級部、中級部の新入生全員に記念品(学習文具・カバン)を贈呈し、民族教育を応援しております。
- ② 各地域後援会等が開催する講演会やセミナー、ゴルフ、旅行等の親睦行事を積極的にサポートしております。
- ③ 「しんくみの日週間」の活動として店舗周辺の清掃作業を行いました。
- ④ 「省エネルギー対策」として、電気の間引きを行うなど、意識的に空調室温を抑えることで電力使用量の削減に努めております。

◆トピックス

4月1日	2022年度入組式
6月9日～10日	新入職員初級オペレーション研修(2022年度第1回)
6月16日～17日	新入職員初級オペレーション研修(2022年度第2回)
6月24日	第21回通常総代会
8月4日～5日	新入職員フォローアップ研修
8月30日	東京都信用組合協会主催献血運動

地域社会貢献活動の取組

信用組合業界として実施しております「しんくみの日週間」活動におきまして、店舗周辺の清掃活動を実施しました。また、社会貢献活動として8月30日実施されました都内信用組合役職員による献血運動に5名の職員が参加いたしました。



課外授業

地元の朝鮮学校の学生を対象に金融機関の仕事を知ってもらう活動「金融業務の課外授業」を実施しました。



(2022.10.12 群馬朝鮮初中級学校 場所：前橋支店)



(2022.10.21 東京朝鮮第3初級学校 場所：池袋支店)

インターンシップ

朝鮮大学経営学部の生徒を受入れて、営業店での体験実習や金融業務について研修を行いました。



(2022.10.11～10.13 場所：本店・支店)

ハナ信用組合

これからもお客様から愛され信頼される“マイバンク”を目指します。

定期預金チャレンジ

組合員限定定期預金 ご加入と同時に契約できます

販売期間：2022年4月1日(金)～2023年3月31日(金)

※満期日が当組合の休業日となる場合、お支払いは翌営業日以降となりますのでご了承ください。

～おかげさまで開業20周年～

3年物

法人単利型限定
個人複利型限定

年0.50%

税引後：〈個人〉0.398% 〈法人〉0.423%

2年物

法人・個人

年0.40%

年0.45%

2022年9月20日(火)～改定

税引後：〈個人〉0.358% 〈法人〉0.381%

1年物

法人・個人

年0.30%

年0.40%

2022年9月20日(火)～改定

税引後：〈個人〉0.318% 〈法人〉0.338%

※総合口座のお取扱いはできません。
 ※税引後の利率は、個人の方は復興特別所得税を付加した20.315%、法人の方は15.315%の税金が差し引かれた利率であり、小数点以下第3位未満を切り捨てて表示しております。
 ※満期前に解約された場合の適用利率は、組合所定の中途解約利率が適用されます。なお、中間利払が支払われた後、満期前中途解約を行った場合、支払済の中間払利息が中途解約時支払利息を上回ることがあります。このような場合、中途解約時に支払済中間払利息を元金から精算していただくこととなります。
 ※自動継続の取扱いについては、初回満期到来日以降は、定期預金「チャレンジ」にて自動継続されます。但し、定期預金「チャレンジ」の販売が終了した場合には、店頭表示金利でのスーパー定期預金として自動継続されます。
 ※お取扱期間中でも金融情勢その他の事情により、予告なしに商品の内容・金利等の見直し、または、取扱いを中止することがございます。

選べて便利! オトクな金利! お選びください、当組合の便利なサービス



ご来店不要! ご郵送でお手続き!
メールオーダーサービス

メールオーダーサービスのお問い合わせ窓口
みらい支店 ☎0120-87-0001
受付時間【平日9:30～16:00】



ネットで簡単!
インターネットバンキング

詳しくは裏面の当組合本支店窓口まで
お問い合わせください。



店頭窓口

詳しくは裏面の当組合本支店窓口まで
お問い合わせください。

●本商品は、預金保険制度(元本1,000万円までとその利息)の対象預金です。詳しくは、窓口または担当者までおたずねください。



ハナの花言葉は、「夢をかなえる」。
ハナ信用組合

Shinkumi Bank
信用組合
しんくみ



当組合HPはこちらから

ハナ信組

検索



ハナ信用組合

TEL 03-3356-4131
<https://www.hanashinkumi.com>

本店営業部※	〒151-0051 東京都渋谷区千駄ヶ谷 5-29-10 TEL 03-3356-4141 FAX 03-3354-8065	大和支店	〒242-0021 神奈川県大和市中央 2-3-16 TEL 046-262-0111 FAX 046-264-4132
五反田支店	〒141-0031 東京都品川区西五反田 2-5-12 TEL 03-3492-1075 FAX 03-3490-8978	横浜支店※	〒231-0033 神奈川県横浜市中区長者町 9-138-2F TEL 045-261-0111 FAX 045-252-3742
上野支店※	〒110-0015 東京都台東区東上野 2-11-5 TEL 03-3834-6411 FAX 03-3832-3054	水戸支店	〒310-0031 茨城県水戸市大工町 2-2-14 TEL 029-231-6281 FAX 029-231-6284
立川支店	〒190-0022 東京都立川市錦町 3-2-24 TEL 042-524-0471 FAX 042-527-3651	宇都宮支店	〒320-0804 栃木県宇都宮市二荒町 5-6 TEL 028-633-7111 FAX 028-639-5491
亀戸支店	〒136-0071 東京都江東区亀戸 6-11-4 TEL 03-3682-2251 FAX 03-3684-3003	前橋支店	〒371-0836 群馬県前橋市江田町 110-1 TEL 027-253-7511 FAX 027-253-7515
池袋支店	〒171-0021 東京都豊島区西池袋 3-31-3 TEL 03-3982-8111 FAX 03-3988-0724	埼玉支店	〒330-0843 埼玉県さいたま市大宮区吉敷町 4-4 TEL 048-650-8011 FAX 048-650-8020
松本支店	〒390-0812 長野県松本市県 1-8-1 TEL 0263-32-8115 FAX 0263-36-9897	熊谷支店	〒360-0032 埼玉県熊谷市銀座 3-34 TEL 048-521-2017 FAX 048-525-1430
千葉支店	〒260-0016 千葉県千葉市中央区栄町 4-14 TEL 043-227-8636 FAX 043-227-2607	みらい支店	〒151-0051 東京都渋谷区千駄ヶ谷 5-29-10-5F TEL 03-5919-2228 FAX 03-5919-2229
川崎支店	〒210-0851 神奈川県川崎市川崎区浜町 1-7-1 TEL 044-322-5381 FAX 044-333-1736		

※印はATM設置店舗(2022年10月31日現在)