

ハナ信用組合

ミニディスクロージャー

中間期（令和2年4月1日～令和2年9月30日）

ごあいさつ

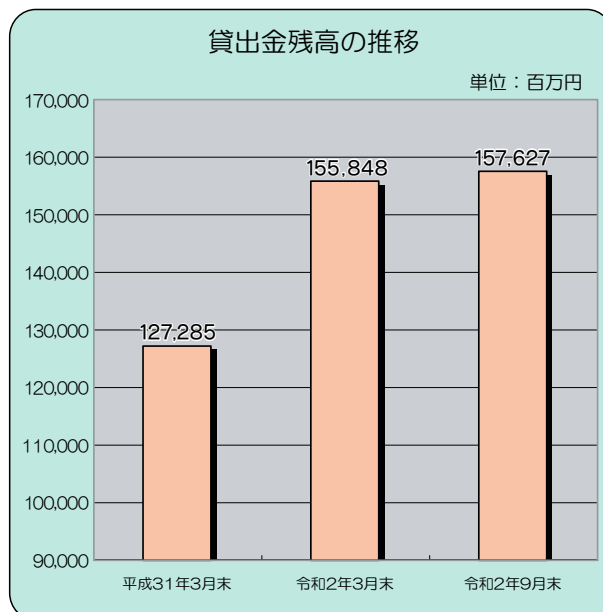
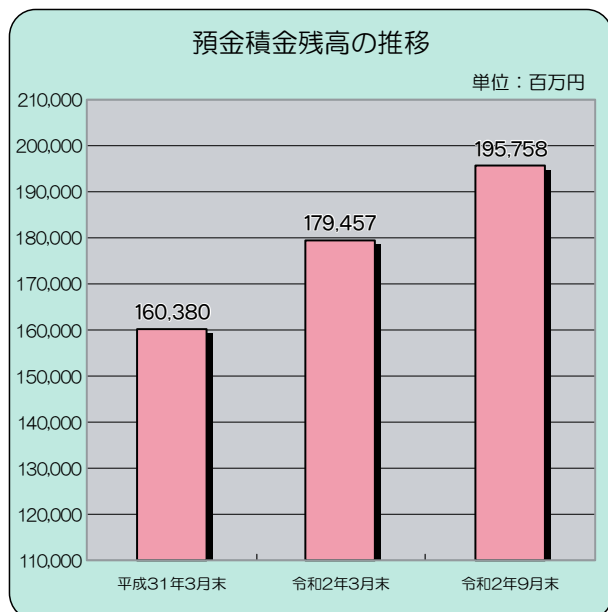
平素は、ハナ信用組合に格別のお引き立てを賜り、厚く御礼申し上げます。

この度、令和2年度中間期の事業内容を収めましたミニディスクロージャー誌を作成いたしましたので、ご高覧いただき、当組合へのご理解を一層深めていただければ幸いに存じます。

今後とも、皆様方のご期待に応えられるよう役職員一丸となって業務に邁進して参りますので、一層のご支援、ご指導を賜りますようお願い申し上げます。

令和2年11月 

●主要科目の状況



●貸借対照表

(単位：千円)

科目	令和2年9月末	(参考) 令和2年3月末
現金	2,704,376	2,384,514
預け金	69,175,089	54,390,802
有価証券	201,150	201,150
貸出金	157,627,350	155,848,202
その他資産	873,380	879,434
有形固定資産	5,523,366	5,574,827
無形固定資産	8,254	10,165
繰延税金資産	290,911	290,984
債務保証見返	2,347,054	1,689,244
貸倒引当金	△ 3,112,688	△ 3,180,362
資産の部合計	235,638,245	218,088,963

(単位：千円)

科目	令和2年9月末	(参考) 令和2年3月末
預金積金	195,758,568	179,457,635
借入金	25,000,000	25,000,000
その他負債	1,145,191	1,251,111
その他引当金	993,399	952,817
繰延税金負債	—	—
債務保証	2,347,054	1,689,244
負債の部合計	225,244,212	208,350,808
出資金	3,060,546	3,047,830
利益剰余金	7,333,487	6,690,324
純資産の部合計	10,394,033	9,738,154
負債及び純資産の部合計	235,638,245	218,088,963

●損益計算書

(単位：千円)

科目	令和2年9月末	(参考) 令和2年3月末
経常収益	2,443,190	4,478,684
資金運用収益	2,229,301	4,197,767
役員取引等収益	143,602	273,722
その他業務収益	868	1,630
その他経常収益	69,418	5,563
経常費用	1,492,482	3,345,423
資金調達費用	312,513	554,775
役員取引等費用	29,961	62,478
その他業務費用	135	94
経費	1,146,116	2,231,353
その他経常費用	3,756	496,722
経常利益	950,707	1,133,260
特別利益	—	199,626
特別損失	0	4,767
税引前当期純利益	950,707	1,328,119
法人税等合計	276,917	182,460
当期純利益	673,790	1,145,658

(単位：千円)

業務純益	885,045	1,228,738
コア業務純益	885,045	1,624,418

●貸出金業種別残高・構成比

(単位：千円)

区 分	令和2年9月末		〈参考〉令和2年3月末	
	残 高	構成比	残 高	構成比
製造業	516,332	0.33%	490,009	0.31%
農業、林業	2,618	0.00%	2,745	0.00%
漁業	—	—	—	—
鉱業、採石業、砂利採取業	751,569	0.48%	775,538	0.50%
建設業	1,918,215	1.22%	1,850,896	1.19%
電気・ガス・熱供給・水道業	292,628	0.19%	843,402	0.54%
情報通信業	2,632,588	1.67%	2,778,297	1.78%
運輸業、郵便業	1,672,496	1.06%	1,767,944	1.13%
卸売業、小売業	4,596,440	2.92%	4,063,145	2.61%
金融業、保険業	755,568	0.48%	671,312	0.43%
不動産業	83,670,033	53.08%	87,523,481	56.16%
物品賃貸業	8,647	0.01%	11,008	0.01%
学術研究、専門・技術サービス業	19,480	0.01%	23,327	0.01%
宿泊業	15,756,278	10.00%	15,320,013	9.83%
飲食業	3,214,352	2.04%	3,148,063	2.02%
生活関連サービス業、娯楽業	23,535,776	14.93%	19,413,223	12.46%
教育、学習支援業	2,004,289	1.27%	1,486,888	0.95%
医療、福祉	196,542	0.12%	288,181	0.18%
その他のサービス業	8,433,630	5.35%	7,715,452	4.95%
その他の産業	1,589,539	1.01%	1,571,342	1.01%
小 計	151,567,028	96.16%	149,744,273	96.08%
国・地方公共団体等	—	—	—	—
個人(住宅・消費・納税資金等)	6,060,322	3.84%	6,103,929	3.92%
合 計	157,627,350	100.00%	155,848,202	100.00%

業種区分は日本標準産業分類の大分類に準じて記載しております。

●金融再生法開示債権及び同債権額に対する保全額

(単位：百万円)

		債権額 (A)	担保・保証等 (B)	貸倒引当金 (C)	保全額 (B)+(C)=(D)	保全率 (D)/(A)	貸倒引当引当率 (C)/((A)-(B))
破産更生債権 及びこれに 準ずる債権	R02.3末	2,868	1,410	1,458	2,868	100.00%	100.00%
	R02.9末	2,259	795	1,463	2,259	100.00%	100.00%
危険債権	R02.3末	2,393	1,417	751	2,169	90.62%	77.00%
	R02.9末	2,327	1,432	688	2,121	91.16%	77.00%
要管理債権	R02.3末	852	202	192	395	46.40%	29.66%
	R02.9末	848	215	191	407	48.01%	30.30%
不良債権計	R02.3末	6,114	3,031	2,402	5,433	88.86%	77.91%
	R02.9末	5,435	2,444	2,344	4,788	88.10%	78.37%
正常債権	R02.3末	151,513	資産の査定の基準については、金融機能再生緊急 措置法施行規則第4条に基づいております。				
	R02.9末	154,625					
合 計	R02.3末	157,627					
	R02.9末	160,060					

＜令和2年9月末の算出方法＞

債権区分については、令和2年3月末時点における自己査定による債務者区分を前提とし、当組合の定める基準に基づき4月1日から9月末日までに倒産、不渡り等の客観的な事象が生じた債務者および前記に準ずる事象が生じた債務者、また、履行状況等に問題のある債務者について、債務者区分の見直しを行い、債務者区分の変更が認められる先は、変更後の債務者区分を基準としております。

●有価証券の状況

- 有価証券の時価、評価差額等に関する事項は次のとおりであります。
 - 売買目的有価証券に区分した有価証券はありません。
 - 満期保有目的に区分した債券はありません。
 - その他有価証券で時価のあるものはありません。
- 時価のない有価証券は次のとおりであります。

非上場株式 201百万円

●自己資本比率

令和2年9月末時点の自己資本比率は**7.00%**です。

(単位：百万円)

	令和2年9月末	〈参考〉令和2年3月末
コア資本に係る基礎項目	11,354	10,678
コア資本に係る調整項目	5	7
自己資本額	11,348	10,670
リスク・アセット等	161,922	159,092
自己資本比率	7.00%	6.70%

自己資本比率は国内基準である**4%**をクリアしております。

$$\text{自己資本比率} = \frac{\text{自己資本額}}{\text{リスク・アセット等}} \geq 4\%$$

●自己資本の充実度に関する事項

(単位：百万円)

	令和2年9月末	
	リスク・アセット	所要自己資本額
イ. 信用リスク・アセット、所要自己資本の額合計	155,700	6,228
(1) 標準的手法が適用されるポートフォリオごとのエクスポージャー	155,700	6,228
① ソブリン向け	—	—
② 金融機関向け	8,839	353
③ 法人等向け	51,188	2,047
④ 中小企業等向け及び個人向け	2,478	99
⑤ 抵当権付住宅ローン	1,113	44
⑥ 不動産取得等事業向け	80,631	3,225
⑦ 三月以上延滞等	386	15
⑧ 出資等	201	8
出資等のエクスポージャー	201	8
重要な出資のエクスポージャー	—	—
⑨ 他の金融機関等の対象資本等調達手段のうち対象普通出資等及びその他外部TLAC関連調達手段に該当するもの以外のものに係るエクスポージャー	—	—
⑩ 信用協同組合連合会の対象普通出資等であってコア資本に係る調整項目の額に算入されなかった部分に係るエクスポージャー	636	25
⑪ その他	10,224	408
(2) 証券化エクスポージャー	—	—
(3) リスク・ウェイトのみなし計算が適用されるエクスポージャー	—	—
ルック・スルー方式	—	—
マンデート方式	—	—
蓋然性方式 (250%)	—	—
蓋然性方式 (400%)	—	—
フォールバック方式 (1250%)	—	—
(4) 経過措置によりリスク・アセットの額に算入されるものの額	—	—
(5) 他の金融機関等の対象資本調達手段に係るエクスポージャーに係る経過措置によりリスク・アセットの額に算入されなかったものの額	—	—
(6) CVAリスク相当額を8%で除して得た額	—	—
(7) 中央清算機関関連エクスポージャー	—	—
ロ. オペレーショナル・リスク	6,221	248
ハ. 単体総所要自己資本額 (イ+ロ)	161,922	6,476

(注) 1. 所要自己資本の額=リスク・アセットの額×4%

2. 「エクスポージャー」とは、資産(派生商品取引によるものを除く)並びにオフ・バランス取引及び派生商品取引の与信相当額です。

3. 「ソブリン」とは、中央政府、中央銀行、地方公共団体、地方公共団体金融機構、日本国の政府関係機関、土地開発公社、地方住宅供給公社、地方道路公社、外国の中央政府以外の公共部門(当該国内においてソブリン扱いになっているもの)、国際開発銀行、国際決済銀行、国際通貨基金、欧州中央銀行、欧州共同体、信用保証協会等のことです。

4. 「三月以上延滞等」とは、元本又は利息の支払が約定支払日の翌日から3か月以上延滞している債務者に係るエクスポージャー及び「ソブリン向け」、「金融機関及び第一種金融商品取引業者向け」、「法人等向け」においてリスク・ウェイトが150%になったエクスポージャーのことです。

5. 「その他」とは、①～⑩に区分されないエクスポージャーです。具体的には、固定資産、繰延税金資産、その他の資産等が含まれます。

6. オペレーショナル・リスクは、当組合は基礎的手法を採用しています。

$$\begin{aligned} &\langle \text{オペレーショナル・リスク (基礎的手法) の算定方法} \rangle \\ &\frac{\text{粗利益 (直近3年間のうち正の値の合計額)} \times 15\%}{\text{直近3年間のうち粗利益が正の値であった年数}} \div 8\% \end{aligned}$$

7. 単体総所要自己資本額=単体自己資本比率の分母の額×4%

地域貢献活動

◆地域貢献に対する経営姿勢

当組合は、地域の在日同胞の方々が主な組合員となり、お互いに助け合い、発展していくという相互扶助の理念に基づいた金融事業を通じて、組合員の事業の発展や生活の質の向上に貢献することを活動の基本としております。

また、組合員を中心としたお取引先一人ひとりの顔が見えるきめ細かな金融取引を基本として、当組合の経営資源を活用し、地域社会の生活の質や文化の向上に積極的に取り組んでおります。

◆預金を通じた地域貢献

地域の金融機関として、組合員をはじめとするお客様のライフステージをサポートするため、各種預金商品を取り揃え、お預かりしたご預金は、事業を営む皆様の設備資金や運転資金としてご融資しております。

また、個人のお客様には住宅ローン等のご融資を通じて、生活環境の向上、地域の活性化と発展のためにご活用いただいております。

◆融資を通じた地域貢献

当組合は、組合員の皆様方へのご融資を通じて地域の経済活動、組合員の事業支援並びに個人の皆様の生活向上に役立てられますよう多種多様な商品を取り揃え、円滑な資金供給に努めております。

① 貸出状況

事業者：運転資金	59,672百万円	設備資金	92,484百万円
個人：住宅ローン	4,202百万円	消費者ローン	944百万円

② 新規創業支援ローンの取扱状況

新規創業者支援ローン「ウンウォン」	59件	267百万円
女性・若者・シニア創業サポート事業	10件	84百万円

③ 在日本朝鮮商工会推薦融資の取扱状況

3件 5百万円

④ 地方自治体の制度融資の取扱状況

129件 2,801百万円

◆新型コロナウイルス感染症に関わる金融支援の状況

① 新規与信

債務者数：92先 実行金額：7,676百万円

② 条件変更

債務者数：184先 実行金額：43,408百万円

◆文化的・社会的貢献に関する活動

① 1都7県の朝鮮幼稚園、朝鮮学校初級部、中級部の新入生全員に記念品(学習文具・カバン)を贈呈し、民族教育を応援しております。また、新型コロナウイルス感染症の予防として、営業エリア内の朝鮮学校及び幼稚園の園児並びに教職員にマスクを贈呈いたしました。

② 各地域後援会等が開催する講演会やセミナー、ゴルフ、旅行等の親睦行事を積極的にサポートしております。

③ 「しんくみの日週間」の活動として献血運動に2名の職員が参加しました。

④ 「省エネルギー対策」として、電気の間引きを行うなど、意識的に空調室温を抑えることで電力使用量の削減に努めております。

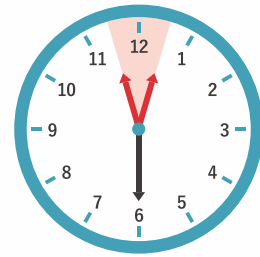
◆トピックス

4月 1日 2020年度入組式

6月 26日 第19回通常総代会

※ 2020年度上期におきましては、新型コロナウイルス感染症の拡大防止により、地域にて開催予定であった各種の行事並びに殆どの組合内の行事が基本的に中止若しくは延期となっております。

窓口営業時間 変更のお知らせ



平素は格別のご高配を賜り御礼申し上げます。

このたび、当組合では、下記の7店舗におきまして、効率的且つ安全性の高い店舗運営を図るため、2020年11月2日より、窓口の営業時間を下記のとおりとさせていただきます。

お客様には大変ご不便をおかけいたしまして誠に申し訳ございませんが、一層のサービス向上に努めてまいりますので、ご理解賜りますようお願い申し上げます。

2020年11月2日(月)より

松本支店

川崎支店

大和支店

水戸支店

宇都宮支店

前橋支店

熊谷支店

の窓口営業時間に変更になります。

午前の営業

9:00 ~ 11:30

午後の営業

12:30 ~ 15:00

< 窓口休業時間 >

11:30 ~ 12:30

詳しくは、営業店窓口までお問合せください。



ハナ信用組合

定期預金

チャレンジ3
 〈未来〉 3年物

組合員限定定期預金 ご加入と同時に契約できます

確定利回 利率が満期日まで変わらず
 安定した運用ができます

0.6%
 年

個人 0.478%
 法人 0.508%

お取扱い期間 2020年4月1日(水)～2021年3月31日(水)

基本商品	スーパー定期(単利型・複利型)	預入条件	新規・増口
対象	10万円以上	預入期間	3年物 自動継続限定
お取扱い対象	個人の組合員(複利型限定) 法人の組合員(単利型限定)		

※ 満期日が当組合の休業日となる場合、お支払いは翌営業日以降となりますのでご了承ください。

【商品概要】

- 基本商品：スーパー定期・自由金利型定期預金(M型)単利型(法人の方)複利型(個人の方)
- 預入条件：新規・増口
- 自動継続の取扱について：初回満期到来日以降は、定期預金「チャレンジ3年物」にて自動継続されます。但し、定期預金「チャレンジ3年物」の販売が終了した場合には、店頭表示金利でのスーパー定期預金として自動継続されます。
- 支払方法：満期日以後に一括してお支払いたします。● 期限前解約については、当組合所定の中途解約利率を適用します。
- 税金：個人の方はお利息に復興特別所得税を付加した20.315%(国税15.315%、地方税5%)の税金がかかります。ただし、マル優をご利用の場合は非課税となります。法人の方は総合課税となります。
- その他：◎ 総合口座のお取扱いはいいたしません。
 ◎ お取扱い期間中でも金融情勢その他の事情により、予告なしに商品の内容・金利等の見直し、または、取扱いを中止することがございます。

本商品は、預金保険制度(元本1,000万円までとその利息)の対象預金です。

詳しくは、窓口または担当者までおたずねください。

これからもお客様から愛され信頼される“マイバンク”を目指します。



ハナ信用組合
 www.hanashinkumi.com

ハナ信組

検索



八十信用組合

TEL 03-3356-4131

<https://www.hanashinkumi.com>

本店営業部※

〒151-0051 東京都渋谷区千駄ヶ谷5-29-10
TEL 03-3356-4141 FAX 03-3354-8065

五反田支店

〒141-0031 東京都品川区西五反田2-5-12
TEL 03-3492-1075 FAX 03-3490-8978

上野支店※

〒110-0015 東京都台東区東上野2-11-5
TEL 03-3834-6411 FAX 03-3832-3054

立川支店

〒190-0022 東京都立川市錦町3-2-24
TEL 042-524-0471 FAX 042-527-3651

亀戸支店

〒136-0071 東京都江東区亀戸6-11-4
TEL 03-3682-2251 FAX 03-3684-3003

池袋支店

〒171-0021 東京都豊島区西池袋3-31-3
TEL 03-3982-8111 FAX 03-3988-0724

松本支店

〒390-0812 長野県松本市県1-8-1
TEL 0263-32-8115 FAX 0263-36-9897

千葉支店

〒260-0016 千葉県千葉市中央区栄町4-14
TEL 043-227-8636 FAX 043-227-2607

川崎支店

〒210-0851 神奈川県川崎市川崎区浜町1-7-1
TEL 044-322-5381 FAX 044-333-1736

大和支店

〒242-0021 神奈川県大和市中央2-3-16
TEL 046-262-0111 FAX 046-264-4132

横浜支店※

〒231-0033 神奈川県横浜市中区長者町9-138-2F
TEL 045-261-0111 FAX 045-252-3742

水戸支店

〒310-0031 茨城県水戸市大工町2-2-14
TEL 029-231-6281 FAX 029-231-6284

宇都宮支店

〒320-0804 栃木県宇都宮市二荒町5-6
TEL 028-633-7111 FAX 028-639-5491

前橋支店

〒371-0836 群馬県前橋市江田町110-1
TEL 027-253-7511 FAX 027-253-7515

埼玉支店

〒330-0843 埼玉県さいたま市大宮区吉敷町4-4
TEL 048-650-8011 FAX 048-650-8020

熊谷支店

〒360-0032 埼玉県熊谷市銀座3-34
TEL 048-521-2017 FAX 048-525-1430

※印はATM設置店舗(2020年10月30日現在)