



ハナ信用組合

ミニディスクロージャー 中間期(平成21年4月1日～平成21年9月30日)

ごあいさつ

平素は、ハナ信用組合に格別のお引き立てを賜り、厚く御礼申し上げます。

この度、平成21年度中間期の事業内容を収めましたミニディスクロージャー誌を作成いたしましたので、ご高覧いただき、当組合へのご理解を一層深めていただければ幸いです。

今後とも、皆様方のご期待に応えられるよう役職員一丸となって業務に邁進して参りますので、一層のご支援、ご指導を賜りますようお願い申し上げます。

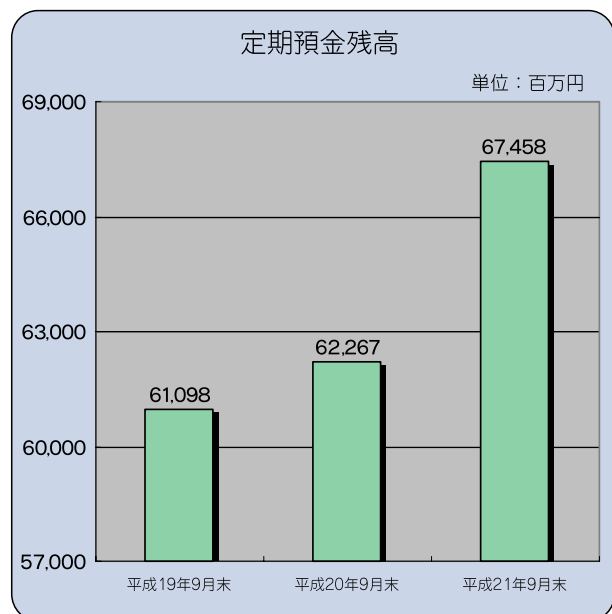
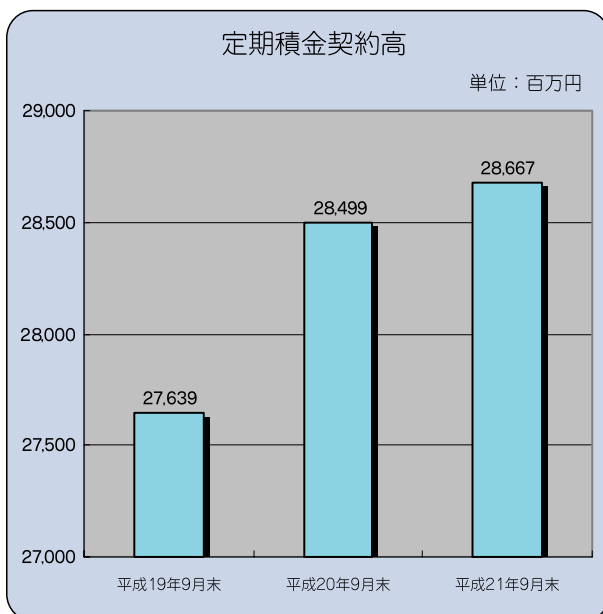
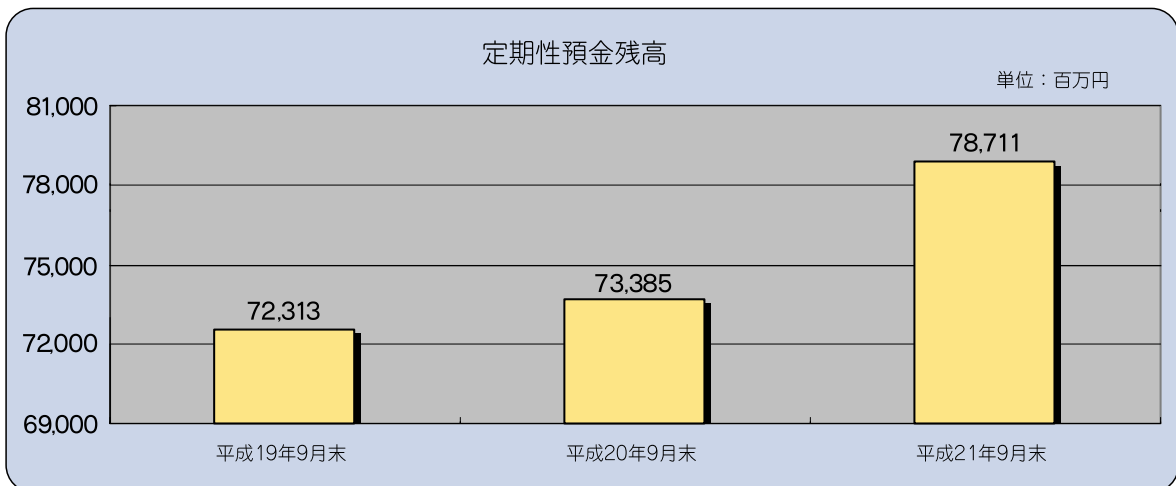
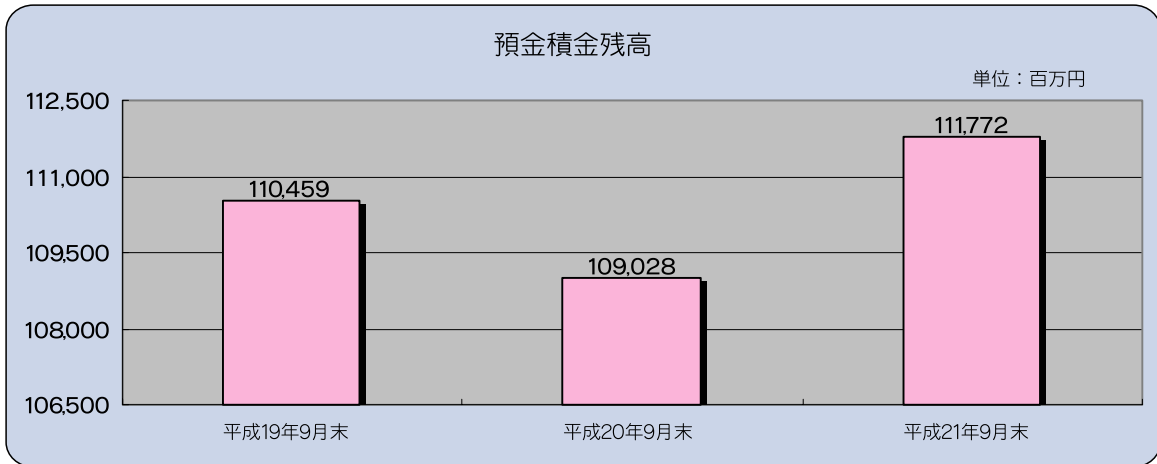
平成21年11月



●主要科目の状況

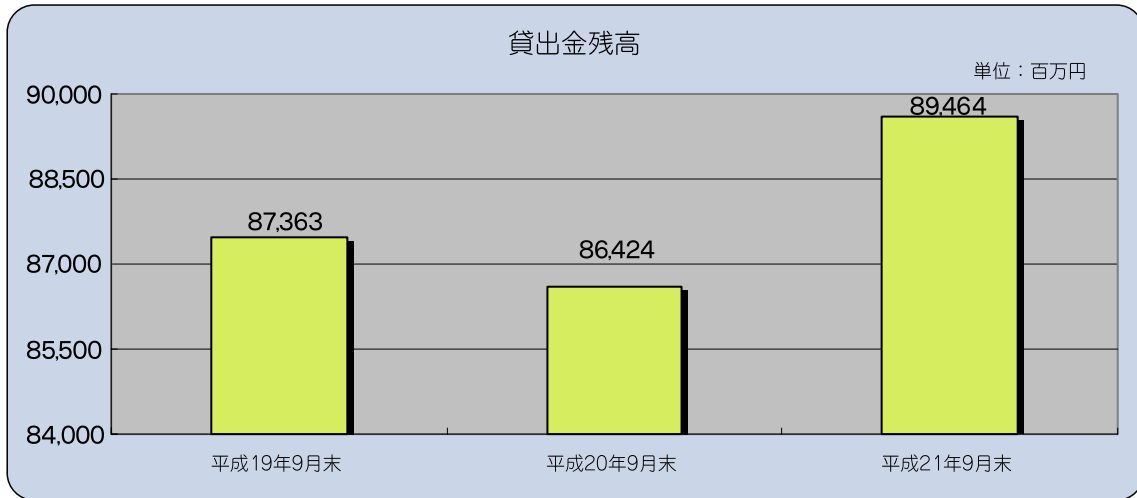
〈預金〉

9月末預金積金残高は、111,772百万円と前年同月より2,744百万円の増加となりました。内訳残高は、要払性預金33,061百万円(前年同月対比2,581百万円の減少)、定期性預金78,711百万円(前年同月対比5,326百万円の増加)となりました。



〈貸出金〉

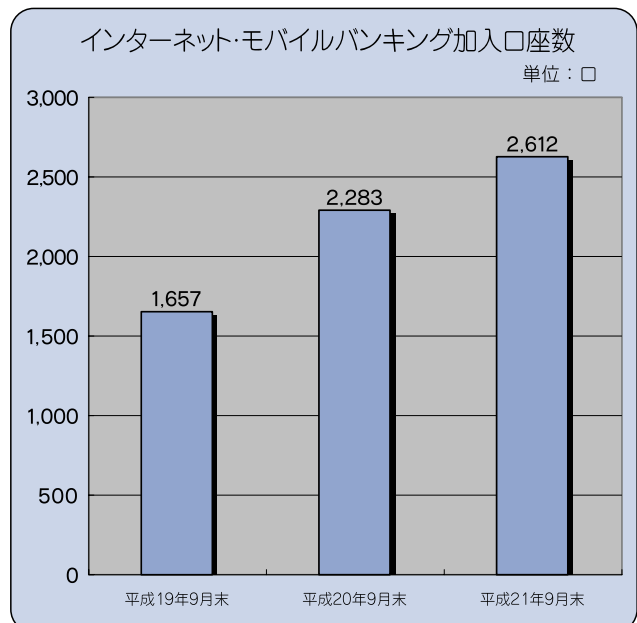
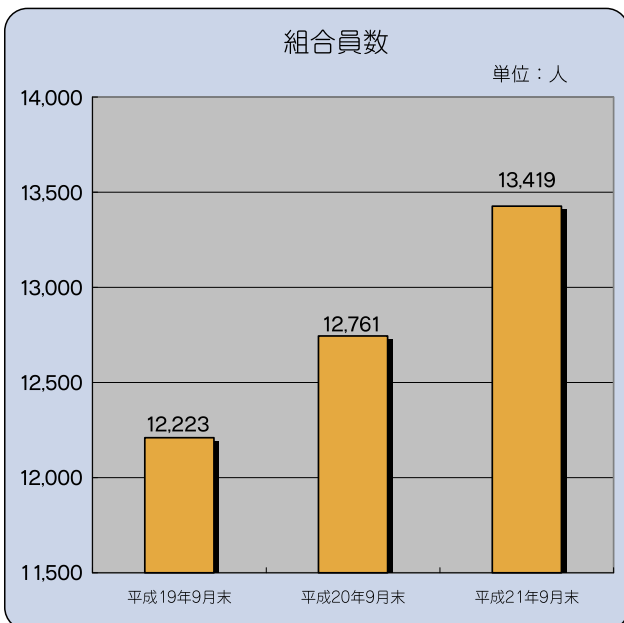
9月末貸出金残高は、89,464百万円と前年同月より3,040百万円の増加となりました。



平成21年10月16日に開催された、第46回全国信用組合大会において、「個人ローン貸出先数」増加部門で優秀賞を受賞いたしました。

これもひとえに、皆様のあたたかいご支援とご協力の賜物と心より感謝するとともに、今後も引き続き皆さまのご要望・ご期待にお応えすべく、役職員一同邁進してまいります。

〈組合員数、インターネット・モバイルバンキング〉



(単位：千円)

●貸借対照表

| 科 目 | 平成20年9月末 | 平成21年9月末 |
|--------|-------------|-------------|
| 現金 | 6,815,071 | 6,449,178 |
| 預け金 | 22,107,099 | 22,763,275 |
| 有価証券 | 14,450 | 201,900 |
| 貸出金 | 86,424,677 | 89,464,363 |
| その他資産 | 1,045,917 | 858,419 |
| 有形固定資産 | 6,306,650 | 6,280,115 |
| 無形固定資産 | 76,792 | 76,913 |
| 繰延税金資産 | 196,035 | 243,092 |
| 債務保証見返 | 11,925,576 | 10,490,075 |
| 貸倒引当金 | △ 5,311,453 | △ 6,247,241 |
| 資産の部合計 | 129,600,817 | 130,580,091 |

| 科 目 | 平成20年9月末 | 平成21年9月末 |
|-------------|-------------|-------------|
| 預金積金 | 109,028,668 | 111,772,929 |
| その他負債 | 692,159 | 814,233 |
| その他引当金 | 645,112 | 631,002 |
| 債務保証 | 11,925,576 | 10,490,075 |
| 負債の部合計 | 122,291,517 | 123,708,240 |
| 出資金 | 3,998,931 | 3,821,577 |
| 利益剰余金 | 3,310,368 | 3,050,274 |
| 純資産の部合計 | 7,309,299 | 6,871,851 |
| 負債及び純資産の部合計 | 129,600,817 | 130,580,091 |

(単位：千円)

●損益計算書

| 科 目 | 平成20年4月 1日から 平成20年9月30日まで | 平成21年4月 1日から 平成21年9月30日まで |
|----------|------------------------------|------------------------------|
| 経常収益 | 1,879,737 | 1,900,766 |
| 資金運用収益 | 1,780,660 | 1,804,639 |
| 役務取引等収益 | 98,450 | 93,256 |
| その他業務収益 | 512 | 370 |
| その他経常収益 | 113 | 2,500 |
| 経常費用 | 2,131,818 | 1,569,780 |
| 資金調達費用 | 190,654 | 227,838 |
| 役務取引等費用 | 34,591 | 36,448 |
| その他業務費用 | 55 | 49 |
| 経費 | 1,302,409 | 1,187,263 |
| その他経常費用 | 604,106 | 118,179 |
| 経常利益 | △ 252,081 | 330,986 |
| 特別利益 | 59,293 | 10 |
| 特別損失 | 37 | 39 |
| 税引前当期純利益 | △ 192,825 | 330,956 |
| 法人税等合計 | 66,446 | 157,277 |
| 当期純利益 | △ 259,272 | 173,678 |
| 前期繰越金 | 829,641 | 136,595 |
| 当期末処分剰余金 | 570,368 | 310,274 |
| 業務純益 | 280,777 | 481,663 |

●自己資本比率

平成21年9月末時点の自己資本比率は**8.09%**です。

(単位：百万円)

| | 平成20年9月末 | 平成21年9月末 |
|-----------|----------|----------|
| 基本的項目 | 7,309 | 6,871 |
| 補完的項目 | 584 | 575 |
| 自己資本額 | 7,893 | 7,446 |
| リスク・アセット等 | 93,544 | 92,017 |
| 自己資本比率 | 8.43% | 8.09% |

自己資本比率は国内基準である**4%**を大きくクリアしております。

●金融再生法開示債権及び同債権額に対する保全額

(単位：百万円)

| | | 債権額 (A) | 担保・保証等 (B) | 貸倒引当金 (C) | 保全額 (B)+(C)=(D) | 保全率 (D)/(A) | 貸倒引当引当率 (C)/((A)-(B)) |
|---------------------------|---------|------------|--|--------------|--------------------|----------------|--------------------------|
| 破産更生債権 及びこれらに 準ずる債権 | H20.9 末 | 2,487 | 938 | 1,549 | 2,487 | 100.00% | 100.00% |
| | H21.9 末 | 4,975 | 1,198 | 3,777 | 4,975 | 100.00% | 100.00% |
| 危険債権 | H20.9 末 | 4,537 | 2,141 | 2,156 | 4,298 | 94.72% | 90.00% |
| | H21.9 末 | 3,747 | 2,018 | 1,555 | 3,574 | 95.39% | 90.00% |
| 要管理債権 | H20.9 末 | 5,090 | 1,528 | 369 | 1,897 | 37.28% | 10.36% |
| | H21.9 末 | 360 | 75 | 18 | 94 | 26.22% | 6.63% |
| 不良債権計 | H20.9 末 | 12,115 | 4,607 | 4,075 | 8,683 | 71.67% | 54.28% |
| | H21.9 末 | 9,082 | 3,292 | 5,351 | 8,644 | 95.17% | 92.43% |
| 正常債権 | H20.9 末 | 86,313 | 資産の査定の基準については、金融機能再生緊急 措置法施行規則第4条に基づいております。 | | | | |
| | H21.9 末 | 90,978 | | | | | |
| 合 計 | H20.9 末 | 98,429 | | | | | |
| | H21.9 末 | 100,061 | | | | | |

<平成21年9月末の算出方法>

債権区分については、平成21年3月末時点における自己査定による債務者区分を前提とし、当組合の定める基準に基づき4月1日から9月末日までに倒産、不渡り等の客観的な事象が生じた債務者、および前記に準ずる事象が生じた債務者、また、履行状況等に問題のある債務者について、債務者区分の見直しを行い、債務者区分の変更が認められる先は、変更後の債務者区分を基準としております。

●有価証券の状況

1. 有価証券の時価、評価差額等に関する事項は次のとおりであります。

- (1) 売買目的有価証券に区分した有価証券はありません。
- (2) 満期保有目的に区分した債券はありません。
- (3) その他有価証券で時価のあるものはありません。

2. 時価のない有価証券は次のとおりであります。

非上場株式 201百万円

●業種別貸出残高状況

(単位：千円)

| 業 種 別 | 平成20年9月末 | | 平成21年9月末 | |
|---------------|-------------------|----------------|-------------------|----------------|
| | 残 高 | 構成比 | 残 高 | 構成比 |
| 製造業 | 1,252,115 | 1.45% | 931,871 | 1.04% |
| 農業 | 0 | 0.00% | 0 | 0.00% |
| 林業 | 3,665 | 0.00% | 2,009 | 0.00% |
| 漁業 | 686 | 0.00% | 0 | 0.00% |
| 鉱業 | 70,329 | 0.08% | 16,771 | 0.02% |
| 建設業 | 1,414,601 | 1.64% | 1,018,589 | 1.14% |
| 電気・ガス・水道・熱供給業 | 11,786 | 0.01% | 9,875 | 0.01% |
| 情報通信業 | 9,230 | 0.01% | 0 | 0.00% |
| 運輸業 | 126,425 | 0.15% | 151,088 | 0.17% |
| 卸売業・小売業 | 4,360,721 | 5.05% | 4,930,566 | 5.51% |
| 金融・保険業 | 4,981,626 | 5.76% | 4,773,687 | 5.34% |
| 不動産業 | 17,121,182 | 19.81% | 20,038,945 | 22.40% |
| 各種サービス業 | 49,646,842 | 57.45% | 50,255,130 | 56.17% |
| その他の産業 | 591,513 | 0.68% | 484,204 | 0.54% |
| 小計 | 79,590,727 | 92.09% | 82,612,740 | 92.34% |
| 地方公共団体 | 0 | 0.00% | 0 | 0.00% |
| 雇用・能力開発機構等 | 0 | 0.00% | 0 | 0.00% |
| 個人 | 6,833,950 | 7.91% | 6,851,623 | 7.66% |
| 合計 | 86,424,677 | 100.00% | 89,464,363 | 100.00% |

業種区分は日本標準産業分類に準じて表示しております。

〈自己資本の充実度に関する事項〉

(単位：千円)

| | 平成21年9月末 | |
|----------------------------------|------------|-----------|
| | リスク・アセット | 所要自己資本額 |
| イ.信用リスク・アセット、所要自己資本の額合計 | 85,604,266 | 3,424,170 |
| (1)標準的手法が適用されるポートフォリオごとのエクスポージャー | 85,604,266 | 3,424,170 |
| ① ソブリン向け | — | — |
| ② 金融機関向け | 4,660,758 | 186,430 |
| ③ 法人等向け | 43,169,679 | 1,726,787 |
| ④ 中小企業等向け及び個人向け | 8,505,676 | 340,227 |
| ⑤ 抵当権付住宅ローン | 2,004,410 | 80,176 |
| ⑥ 不動産取得等事業向け | 12,282,184 | 491,287 |
| ⑦ 3か月以上延滞等 | 3,373,514 | 134,940 |
| ⑧ 取立未済手形 | 2,023 | 80 |
| ⑨ 上記以外 | 11,606,019 | 464,240 |
| (2)証券化エクスポージャー | — | — |
| ロ.オペレーショナル・リスク | 6,413,374 | 256,534 |
| ハ.単体総所要自己資本額(イ+ロ) | 92,017,641 | 3,680,705 |

- (注) 1.所要自己資本の額=リスク・アセットの額×4%
 2.「エクスポージャー」とは、資産(派生商品取引によるものを除く)並びにオフ・バランス取引及び派生商品取引の与信相当額です。
 3.「ソブリン」とは、中央政府、中央銀行、地方公共団体、日本国の政府関係機関、土地開発公社、地方住宅供給公社、地方道路公社、外国の中央政府以外の公共部門(当該国内においてソブリン扱いになっているもの)、国際開発銀行、国際決済銀行、国際通貨基金、欧州中央銀行、欧州共同体、信用保証協会及び漁業信用基金協会のことです。
 4.「3か月以上延滞等」とは、元本又は利息の支払が約定支払日の翌日から3か月以上延滞している債務者に係るエクスポージャーおよび「ソブリン向け」、「金融機関向け」、「法人等向け」においてリスク・ウェイトが150%になったエクスポージャーのことです。
 5.「上記以外」とは、①～⑧に区分されないエクスポージャーです。具体的には、固定資産、出資等が含まれます。
 6.オペレーショナル・リスクは、当組合は基礎的手法を採用しています。
 7.単体総所要自己資本額=単体自己資本比率の分母の額×4%

〈信用リスクに関するエクスポージャー及び主な種類別の期末残高〉

(単位：百万円)

| 業種区分 期間区分 | エクスポージャー区分 | | 信用リスクエクスポージャー期末残高 | | | | | | 3か月以上延滞 エクスポージャー | |
|----------------------|----------------|----------------|---|---------------|----------|----------|----------|----------|---------------------|--------------|
| | | | 貸出金、コミットメント及び その他のデリバティブ以外の オフ・バランス取引 | | 債 券 | | デリバティブ取引 | | | |
| | 20年9月末 | 21年9月末 | 20年9月末 | 21年9月末 | 20年9月末 | 21年9月末 | 20年9月末 | 21年9月末 | 20年9月末 | 21年9月末 |
| 製 造 業 | 1,230 | 846 | 1,230 | 846 | — | — | — | — | 0 | 311 |
| 農 業 | — | — | — | — | — | — | — | — | — | — |
| 林 業 | 3 | 2 | 3 | 2 | — | — | — | — | — | — |
| 漁 業 | — | — | — | — | — | — | — | — | — | — |
| 鉱 業 | 101 | 36 | 101 | 36 | — | — | — | — | — | — |
| 建 設 業 | 1,292 | 881 | 1,292 | 881 | — | — | — | — | 167 | 202 |
| 電気・ガス・水道・熱供給業 | 2 | 0 | 2 | 0 | — | — | — | — | — | — |
| 情 報 通 信 業 | 127 | 355 | 127 | 355 | — | — | — | — | — | — |
| 運 輸 業 | 132 | 127 | 132 | 127 | — | — | — | — | — | 20 |
| 卸売業・小売業 | 5,661 | 6,233 | 5,656 | 6,227 | — | — | — | — | 123 | 195 |
| 金 融 ・ 保 険 業 | 27,995 | 28,449 | 5,193 | 4,946 | — | — | — | — | 146 | 147 |
| 不 動 産 業 | 17,676 | 20,749 | 17,662 | 20,727 | — | — | — | — | 597 | 704 |
| 各種サービス業 | 49,562 | 49,210 | 49,504 | 49,134 | — | — | — | — | 3,818 | 4,836 |
| 国・地方公共団体等 | — | — | — | — | — | — | — | — | — | — |
| 個 人 | 17,161 | 16,559 | 17,148 | 16,545 | — | — | — | — | 599 | 728 |
| そ の 他 | 13,963 | 13,374 | 294 | 122 | — | — | — | — | — | — |
| 業 種 別 合 計 | 134,912 | 136,827 | 98,350 | 99,954 | — | — | — | — | 5,453 | 7,147 |
| 1 年 以 下 | 36,115 | 31,075 | 14,260 | 10,632 | — | — | — | — | — | — |
| 1 年 超 3 年 以 下 | 9,325 | 13,667 | 9,325 | 11,572 | — | — | — | — | — | — |
| 3 年 超 5 年 以 下 | 11,752 | 14,708 | 11,752 | 14,708 | — | — | — | — | — | — |
| 5 年 超 7 年 以 下 | 13,129 | 12,076 | 13,129 | 12,076 | — | — | — | — | — | — |
| 7 年 超 10 年 以 下 | 15,187 | 17,876 | 15,187 | 17,876 | — | — | — | — | — | — |
| 10 年 超 | 33,577 | 29,915 | 33,577 | 29,915 | — | — | — | — | — | — |
| 期間の定めのないもの | 15,824 | 17,508 | 1,118 | 3,172 | — | — | — | — | — | — |
| 残 存 期 間 別 合 計 | 134,912 | 136,827 | 98,350 | 99,954 | — | — | — | — | — | — |

- (注) 1.「貸出金、コミットメント及びその他のデリバティブ以外のオフ・バランス取引」とは、貸出金の期末残高の他、当座貸越等のコミットメントの与信相当額、デリバティブ取引を除くオフ・バランス取引の与信相当額の合計額です。
 2.「3か月以上延滞エクスポージャー」とは、元本又は利息の支払が約定支払日の翌日から3か月以上延滞しているエクスポージャーのことです。
 3.「その他」とは、裏付となる個々の資産の全部又は一部を把握することが困難な投資信託等および業種区分や期間区分に分類することが困難なエクスポージャーです。具体的には、現金、固定資産、その他資産等が含まれます。
 4.当組合は、国内の限定されたエリアにて事業活動を行っているため、「地域別」の区分は省略しております。

〈貸倒引当金の内訳〉

(単位：百万円)

| 区 分 | 平成20年9月末 | | 平成21年9月末 | |
|---------|----------|------|----------|-------|
| | 残高 | 増減額 | 残高 | 増減額 |
| 一般貸倒引当金 | 1,605 | 321 | 914 | △691 |
| 個別貸倒引当金 | 3,706 | △493 | 5,333 | 1,626 |
| 合 計 | 5,311 | △171 | 6,247 | 935 |

(注) 当組合は、国内の限定されたエリアにて事業活動を行っているため、「地域別」の区分は省略しております。

〈業種別の個別貸倒引当金及び貸出金償却の残高等〉

(単位：百万円)

| | 個別貸倒引当金 | | | | | | | | 貸出金償却 | |
|---------------|---------|---------|---------|---------|---------|---------|---------|---------|-------|---|
| | 期首残高 | | 当期増加額 | | 当期減少額 | | 期末残高 | | | |
| | H20年9月末 | H21年9月末 | H20年9月末 | H21年9月末 | H20年9月末 | H21年9月末 | H20年9月末 | H21年9月末 | | |
| 製 造 業 | 89 | 135 | 135 | 198 | 89 | 135 | 135 | 198 | — | — |
| 農 業 | — | — | — | — | — | — | — | — | — | — |
| 林 業 | — | — | — | — | — | — | — | — | — | — |
| 漁 業 | — | — | — | — | — | — | — | — | — | — |
| 鉱 業 | — | — | — | — | — | — | — | — | — | — |
| 建 設 業 | 127 | 181 | 181 | 228 | 127 | 181 | 181 | 228 | — | — |
| 電気・ガス・水道・熱供給業 | — | — | — | — | — | — | — | — | — | — |
| 情報通信業 | — | — | — | — | — | — | — | — | — | — |
| 運 輸 業 | 28 | 24 | 24 | 22 | 28 | 24 | 24 | 22 | — | — |
| 卸売業・小売業 | 190 | 131 | 131 | 134 | 190 | 131 | 131 | 134 | — | — |
| 金融・保険業 | 95 | 103 | 103 | 105 | 95 | 103 | 103 | 105 | — | — |
| 不 動 産 業 | 312 | 390 | 390 | 431 | 312 | 390 | 390 | 431 | — | — |
| 各種サービス業 | 3,186 | 2,575 | 2,575 | 4,000 | 3,186 | 2,575 | 2,575 | 4,000 | — | — |
| 国・地方公共団体等 | — | — | — | — | — | — | — | — | — | — |
| 個 人 | 160 | 159 | 159 | 205 | 160 | 159 | 159 | 205 | — | — |
| そ の 他 | 7 | 6 | 6 | 6 | 7 | 6 | 6 | 6 | — | — |
| 合 計 | 4,199 | 3,706 | 3,706 | 5,333 | 4,199 | 3,706 | 3,706 | 5,333 | — | — |

(注) 当組合は、国内の限定されたエリアにて事業活動を行っているため、「地域別」の区分は省略しております。

〈リスク・ウェイトの区分ごとのエクスポージャーの額等〉

(単位：百万円)

| 告示で定めるリスク・ウェイト区分(%) | エクスポージャーの額 | | | |
|---------------------|------------|---------|----------|---------|
| | 平成20年9月末 | | 平成21年9月末 | |
| | 格付有り | 格付無し | 格付有り | 格付無し |
| 0 | — | 20,086 | — | 21,347 |
| 10 | — | 141 | — | 232 |
| 20 | — | 22,113 | — | 22,812 |
| 35 | — | 5,773 | — | 5,727 |
| 50 | — | 3,403 | — | 4,847 |
| 75 | — | 12,039 | — | 11,504 |
| 100 | — | 69,670 | — | 68,498 |
| 150 | — | 1,683 | — | 1,855 |
| 350 | — | — | — | — |
| 自己資本控除 | — | — | — | — |
| 合 計 | — | 134,912 | — | 136,827 |

(注) エクスポージャーは、信用リスク削減手法適用後のリスク・ウェイトに区分しています。

〈信用リスク削減手法が適用されたエクスポージャー〉

(単位：百万円)

| ポートフォリオ | 信用リスク削減手法 | 適格金融資産担保 | | 保 証 | | クレジット・デリバティブ | |
|-------------------------|-----------|----------|---------|---------|---------|--------------|---------|
| | | H20年9月末 | H21年9月末 | H20年9月末 | H21年9月末 | H20年9月末 | H21年9月末 |
| 信用リスク削減手法が適用されたエクスポージャー | | 13,271 | 14,673 | — | — | — | — |
| ① ソブリン向け | | — | — | — | — | — | — |
| ② 金融機関向け | | — | — | — | — | — | — |
| ③ 法人等向け | | 6,979 | 7,130 | — | — | — | — |
| ④ 中小企業等向け及び個人向け | | 2,262 | 2,313 | — | — | — | — |
| ⑤ 抵当権付住宅ローン | | 102 | 82 | — | — | — | — |
| ⑥ 不動産取得等事業向け | | 1,394 | 2,661 | — | — | — | — |
| ⑦ 3ヵ月以上延滞等 | | 53 | 54 | — | — | — | — |
| ⑧ 上記以外 | | 2,479 | 2,430 | — | — | — | — |

(注)当組合は、適格金融資産担保について簡便手法を用いています。

〈金利ショックに対する損益・経済価値の増減額〉

(単位：百万円)

| 金利ショックに対する損益・経済価値の増減額 | 平成20年9月末 | 平成21年9月末 |
|------------------------|----------|----------|
| 100ベース・ポイント（内部管理基準） | 49 | 136 |
| 200ベース・ポイント（アウトライヤー基準） | 59 | 215 |

●地域貢献活動

◆融資を通じた地域貢献

① 貸出状況

事業者 運転資金 30,382百万円 設備資金 52,114百万円
個人 住宅ローン 5,777百万円 消費者ローン 983百万円 教育ローン 207百万円

② 新規創業者支援ローンの取扱状況

「ウンウォン」 191件 1,243百万円

③ 地方自治体の制度融資の取扱状況

16件 170百万円

④ 緊急保証制度融資の取扱状況

18件 224百万円

⑤ 在日本朝鮮商工会推薦融資の取扱状況

55件 81百万円

◆文化的・社会的貢献に関する活動

① 地域同胞社会の拠点である1都8県の朝鮮学校の行事運営に積極的な各種支援活動を行いました。

また、今年の初級学校、幼稚園の新生全員に記念品（学習文具品）を贈呈しました。

② ゴルフ、フットサル、バレーボール等の各種スポーツイベントへの協力など地域のスポーツ振興に貢献しました。

③ 地域商工会との共催による経済セミナーを開催しました。

●トピックス●

各地域での様々なイベントへ当組合職員が参加しております。

◇経済活動



経済セミナー「企業を育てる人材育成とは」(H21.7.1)



船橋支店男性後援会設立に向けた準備委員会

◇地域振興



足立同胞大祝祭 (東京朝鮮第4初中級学校)



アンニョン・フェスティバル(東京朝鮮第5初中級学校)

◇スポーツ振興



新潟地域ゴルフコンペ (H21.9.16)



松本支店後援会「ハナの木」ゴルフコンペ(H21.9.9)

● 店舗一覧（事業所の名称・所在地）

（自動機器設置状況）

| 店舗名 | 所在地 | 電話番号 | ATM |
|-------|-----------------------------|--------------|-----|
| 本店営業部 | 〒151-0051 東京都渋谷区千駄ヶ谷5-29-10 | 03-3356-4141 | 1台 |
| 五反田支店 | 〒141-0031 東京都品川区西五反田2-5-12 | 03-3492-1075 | — |
| 上野支店 | 〒110-0015 東京都台東区東上野2-11-5 | 03-3834-6411 | 1台 |
| 立川支店 | 〒190-0022 東京都立川市錦町3-2-24 | 042-524-0471 | — |
| 亀戸支店 | 〒136-0071 東京都江東区亀戸6-11-4 | 03-3682-2251 | — |
| 池袋支店 | 〒171-0021 東京都豊島区西池袋3-31-3 | 03-3982-8111 | — |
| 足立支店 | 〒123-0853 東京都足立区本木2-32-10 | 03-3880-0121 | — |
| 松本支店 | 〒390-0812 長野県松本市県1-8-1 | 0263-32-8115 | — |
| 新潟支店 | 〒950-0086 新潟県新潟市中央区花園2-1-10 | 025-245-5311 | — |
| 千葉支店 | 〒260-0016 千葉県千葉市中央区栄町4-14 | 043-227-8636 | — |
| 船橋支店 | 〒273-0011 千葉県船橋市湊町3-11-7 | 047-435-6011 | — |
| 川崎支店 | 〒210-0851 神奈川県川崎市川崎区浜町1-7-1 | 044-322-5381 | — |
| 大和支店 | 〒242-0021 神奈川県大和市中央2-3-16 | 046-262-0111 | — |
| 横浜支店 | 〒231-0043 神奈川県横浜市中区福富町仲通40 | 045-261-0111 | 1台 |
| 水戸支店 | 〒310-0031 茨城県水戸市大工町2-2-14 | 029-231-6281 | — |
| 宇都宮支店 | 〒320-0804 栃木県宇都宮市二荒町5-6 | 028-633-7111 | — |
| 前橋支店 | 〒371-0836 群馬県前橋市江田町110-1 | 027-253-7511 | — |
| 埼玉支店 | 〒330-0843 埼玉県さいたま市大宮区吉敷町4-4 | 048-650-8011 | — |
| 熊谷支店 | 〒360-0032 埼玉県熊谷市銀座3-34 | 048-521-2017 | — |

※店舗外自動機器設置状況 ATM2台

本店営業部



五反田支店



上野支店



立川支店



亀戸支店



池袋支店



足立支店



松本支店



新潟支店



千葉支店



船橋支店



川崎支店



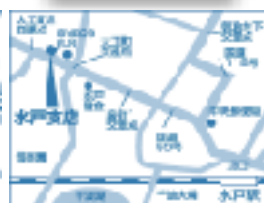
大和支店



横浜支店




水戸支店



宇都宮支店



前橋支店



埼玉支店



熊谷支店



 ハナ信用組合

本部

TEL 03(3356)4131

FAX 03(3354)8061

ハナの教育ローン

キャンペーン期間 2009年11月2日(月)から2010年4月30日(金)まで

夢をそっと、後押し。

変動
金利型

年2.25%

(2009年11月2日現在)

特別金利
実施中!

2010年4月30日(金)
までにお借り入れた方。

通常
金利

3.45%

ご利用いただける方

組合員で申込時の年齢が20歳以上、
完済時の年齢が70歳以下の方
前年度の税込年収200万円以上の方
勤続年数(自営の方は営業年数)1年以上の方

お使いの方

入学時に必要な資金
在学中に必要な資金

ご貸付限度額

学生1人あたり150万円以内、
1世帯あたり300万円以内

ご返済期間

7年以内

ご返済方法

元利均等返済または元金均等返済

※ 審査の結果、ご希望に添えない場合もございますので予めご了承ください。



ハナ信用組合

〈ホームページ〉 www.hanashinkumi.com