

# 平成18年度中間期ミニディスクロージャー

(平成18年4月1日～平成18年9月30日)

## ごあいさつ

平素は、ハナ信用組合に格別のお引き立てを賜り、厚くお礼申し上げます。

当組合は、コンプライアンスの徹底と経営の健全性の確保により、お客様が安心してお取引頂ける金融機関でありたいと日々努力しております。

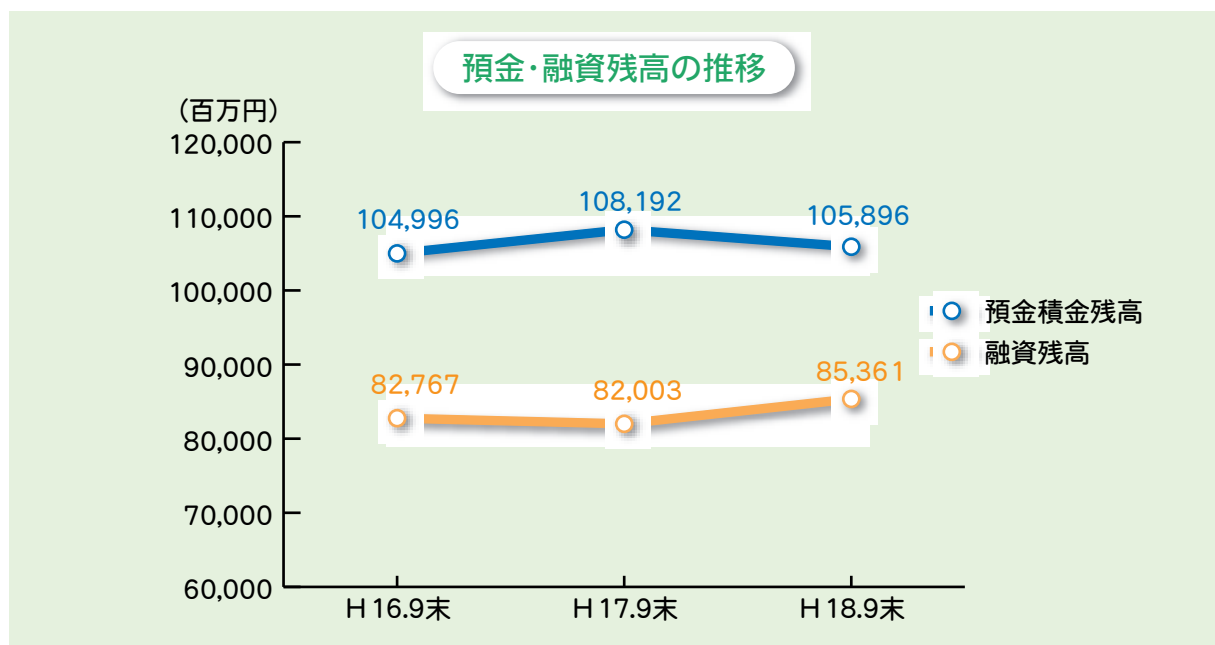
この度、平成18年度中間期のミニディスクロージャー誌を作成しましたので、当組合の取り組みに、ご理解を深めて頂ければ幸いに存じます。

今後とも変わらぬご支援ご鞭撻を賜りますようお願い申し上げます。

## 主要科目の状況(平成18年9月末現在)

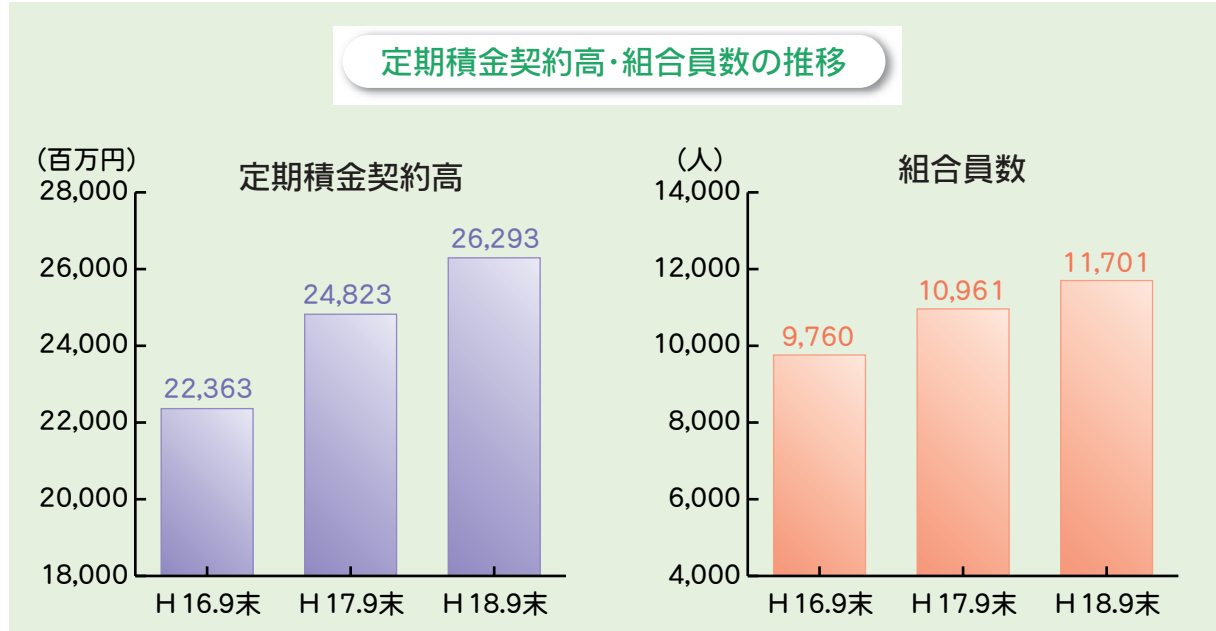
預金積金残高 105,896百万円

融資残高 85,361百万円



定期積金契約高 26,293百万円  
 組合員数 11,701人

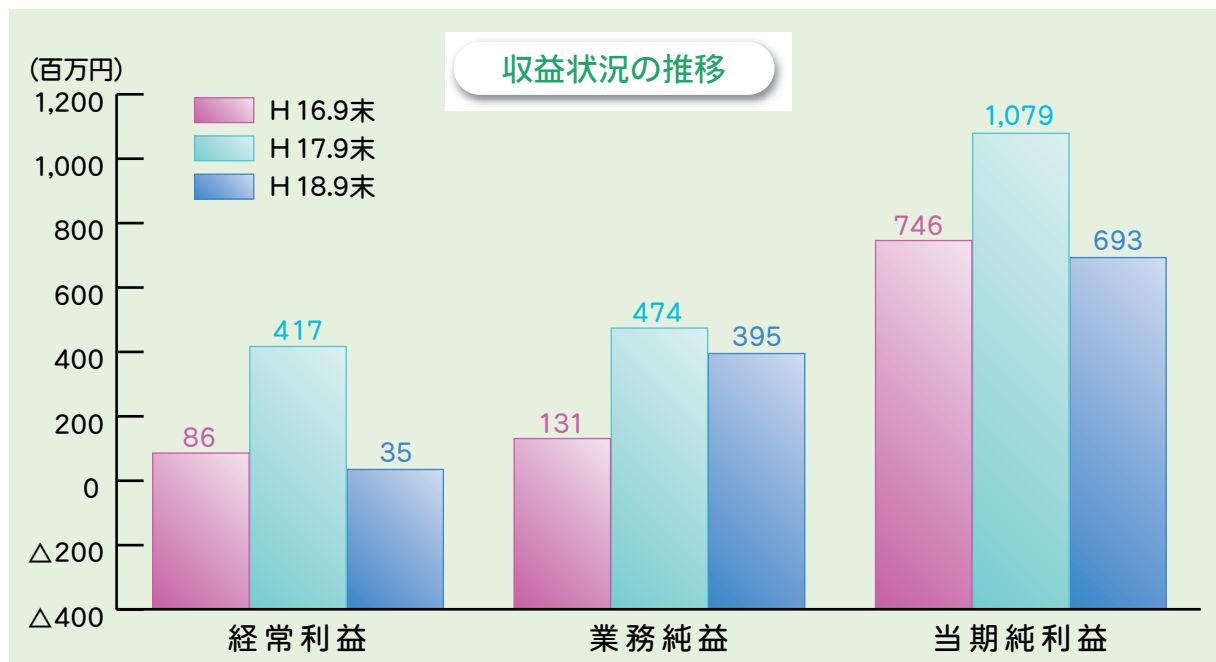
定期積金契約高・組合員数の推移



収益状況

経常利益 35百万円  
 業務純益 395百万円  
 当期純利益 693百万円

収益状況の推移



※経常利益および当期純利益の減少は、平成18年9月末時点において、当組合の定める基準に基づき債務者区分の見直しを行い、劣化した債権に対し貸倒引当金を引当てたことによるものです。

## 有価証券の状況

1. 有価証券の時価、評価差額等に関する事項は次のとおりであります。

- (1) 売買目的有価証券に区分した有価証券はありません。
- (2) 満期保有目的に区分した債券はありません。
- (3) その他有価証券で時価のあるものはありません。

(単位：百万円)

	平成 17 年 9 月末			平成 18 年 9 月末		
	取得原価	時 価	評価差額	取得原価	時 価	評価差額
債 券	1	1	0	-	-	-
国 債	1	1	0	-	-	-
地方債	-	-	-	-	-	-
社 債	-	-	-	-	-	-
そ の 他	-	-	-	-	-	-
合 計	1	1	0	-	-	-

2. 時価のない有価証券は次のとおりであります。

非上場株式 14 百万円

## 自己資本比率

平成 18 年 9 月末時点の自己資本比率は **10.14%** です。

(単位：百万円)

	平成 17 年 9 月末	平成 18 年 9 月末
基本的項目	9,471	8,907
補完的項目	613	585
自己資本額	10,084	9,492
リスクアセット等	98,104	93,610
自己資本比率	10.27%	10.14%

自己資本比率は国内基準である **4%** を大きくクリアし、健全に推移しております。

## 貸借対照表

(単位：千円)

科 目	平成17年9月末	平成18年9月末
資産の部		
現金	5,534,344	4,285,113
預け金	29,727,273	24,819,845
有価証券	15,557	14,450
貸出金	82,003,891	85,361,593
その他資産	915,136	916,134
動産不動産	7,203,511	6,451,374
繰延税金資産	534,519	395,291
債務保証見返	21,453,130	17,389,169
貸倒引当金	3,222,001	4,751,668
資産の部合計	144,165,364	134,881,303

科 目	平成17年9月末	平成18年9月末
負債及び組合員勘定の部		
預金積金	108,192,254	105,896,478
その他負債	4,585,019	2,148,145
賞与引当金等	463,464	540,206
債務保証	21,453,130	17,389,169
負債の部合計	134,693,868	125,974,000
組合員勘定	9,471,495	8,907,303
出資金	5,874,722	5,243,823
利益剰余金	3,596,773	3,663,480
株式等評価差額金	-	-
負債及び組合員勘定の合計	144,165,364	134,881,303

## 損益計算書

(単位：千円)

科 目	平成17年4月1日から 平成17年9月30日まで	平成18年4月1日から 平成18年9月30日まで
経常収益	1,926,692	1,857,796
資金運用収益	1,775,588	1,736,234
役務取引等収益	141,945	120,426
その他業務収益	9,159	1,136
その他経常収益	-	-
経常費用	1,508,856	1,822,134
資金調達費用	66,078	75,024
役務取引等費用	42,084	34,641
その他業務費用	424	118
一般貸倒引当金繰入額	4,204	29,752
経費	1,348,237	1,382,545
その他経常費用	56,235	359,557
経常利益	417,836	35,662
特別利益	1,150,971	1,163,276
特別損失	9,444	977
税引前当期純利益	1,559,364	1,197,961
法人税、住民税及び事業税	479,557	490,231
法人税等調整額	-	13,828
当期純利益	1,079,807	693,901
前期繰越金	6,966	399,578
当期末処分剰余金	1,086,773	1,093,480

## 金融再生法開示債権及び同債権額に対する保全額

(単位：百万円)

		債権額 (A)	担保・保証等 (B)	貸倒引当金 (C)	保全額 (B)+(C)=(D)	保全率 (D)/(A)	貸倒引当金引当率 (C)/(A-B)
破産更生債権 及びこれらに 準ずる債権	H17.9 末	2,026	896	1,130	2,026	100.00%	100.00%
	H18.9 末	2,873	910	1,963	2,873	100.00%	100.00%
危険債権	H17.9 末	1,450	516	840	1,357	93.55%	90.00%
	H18.9 末	2,887	729	1,941	2,671	92.52%	90.00%
要管理債権	H17.9 末	2,390	1,166	551	1,717	71.86%	45.06%
	H18.9 末	1,072	577	121	698	65.18%	24.57%
不良債権計	H17.9 末	5,867	2,578	2,522	5,101	86.94%	76.70%
	H18.9 末	6,832	2,217	4,026	6,243	91.37%	87.23%
正常債権	H17.9 末	97,690	資産の査定の基準については、金融機能再生緊急 措置法施行規則第4条に基づいております。				
	H18.9 末	96,028					
合 計	H17.9 末	103,557					
	H18.9 末	102,861					

### <平成18年9月末の算出方法>

債権区分については、平成18年3月末時点における自己査定による債務者区分を前提とし、当組合の定める基準に基づき4月1日から9月末日までに倒産、不渡り等の客観的な事象が生じた債務者、および前記に準ずる事象が生じた債務者、また、履行状況等に問題のある債務者について、債務者区分の見直しを行い、債務者区分の変更が認められる先は、変更後の債務者区分を基準としております。

## 業種別貸出残高状況

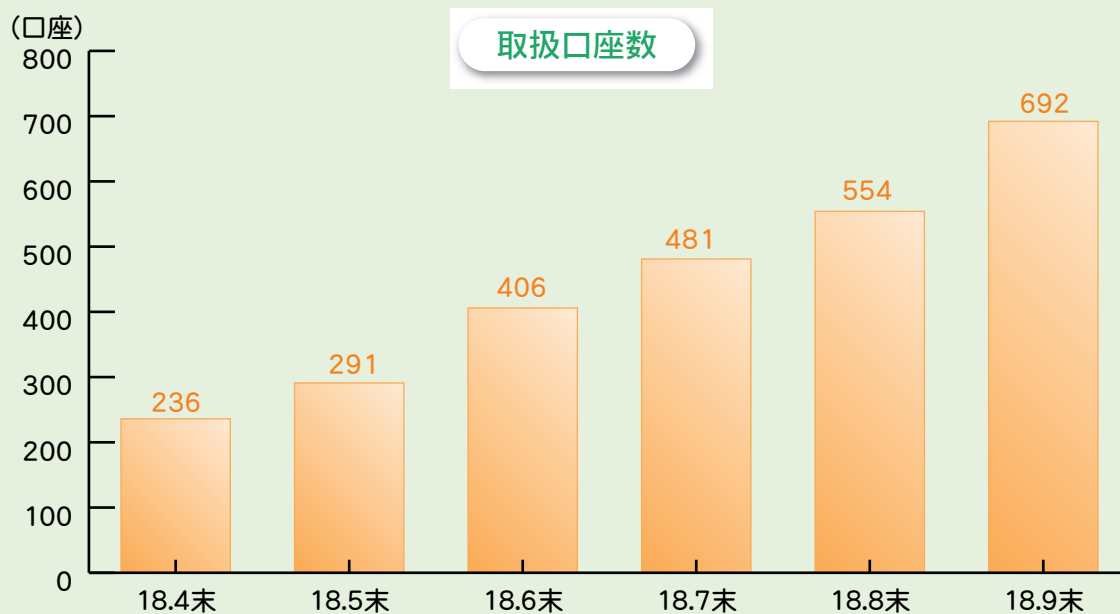
(単位：千円)

業種別	平成17年9月末		平成18年9月末	
	残高	構成比	残高	構成比
製造業	1,320,781	1.61%	1,215,893	1.42%
農業	0	0.00%	0	0.00%
林業	1,600	0.00%	0	0.00%
漁業	0	0.00%	0	0.00%
鉱業	53,269	0.06%	46,524	0.05%
建設業	1,084,244	1.32%	1,231,099	1.44%
電気・ガス・水道・熱供給業	2,431	0.00%	5,540	0.01%
情報通信業	10,002	0.01%	8,643	0.01%
運輸業	117,165	0.14%	82,091	0.10%
卸売業・小売業	4,239,310	5.17%	4,810,475	5.64%
金融・保険業	4,851,998	5.92%	4,428,441	5.19%
不動産業	12,396,834	15.12%	14,002,699	16.40%
各種サービス業	52,127,644	63.57%	52,913,594	61.99%
その他の産業	756,609	0.92%	799,081	0.94%
小計	76,961,891	93.85%	79,544,086	93.18%
地方公共団体	0	0.00%	0	0.00%
雇用・能力開発機構等	0	0.00%	0	0.00%
個人	5,041,999	6.15%	5,817,506	6.82%
合計	82,003,891	100.00%	85,361,593	100.00%

業種区分は日本標準産業分類に準じて表示しております。

## 便利でお得なハナのインターネット・モバイルバンキング

- \* 振込手数料を月3回までキャッシュバックしております。
- \* 平成18年3月27日の取扱い開始から大変好評です。



## 地域貢献活動

### 融資を通じた地域貢献

#### 貸出状況

事業者： 運転資金 20,160 百万円 設備資金 57,913 百万円

個人： 住宅ローン 6,304 百万円 消費者ローン 984 百万円

#### 新規創業者支援ローン・食肉販売および焼肉店等に対する支援ローンの取扱い状況

「ウンウォン」 126 件 1,043 百万円 「マル牛」 81 件 126 百万円

#### 地方自治体の制度融資の取扱い状況

16 件 94 百万円

#### 在日本朝鮮商工会推薦融資の取扱い状況

53 件 86 百万円

### 文化的・社会的貢献に関する活動

1 都 8 県の朝鮮学校初級部 20 校の新入生全員に記念品を贈呈しました。

朝鮮学校の清掃美化作業・施設補修工事等へのボランティア活動へ参加しました。

「敬老の日」にあたり、65 歳以上の組合員の方たちを対象に贈呈品を配布しました。

各県・地域商工会との共催による経済セミナーを開催しました。

## 「しんくみ運動」で初！ 5部門すべて制覇!!

平成18年10月20日に開催された、第43回全国信用組合大会において、「平成17年度しんくみ運動」の表彰項目である「定期積金」「公的年金」「公共料金自動振替」「融資先数」「組合員数」の5部門すべてで優秀賞を受賞いたしました。

すべての部門で表彰されるのは、「しんくみ運動」において初めてのことであります。

これもひとえに、皆さまの暖かいご支援とご協力の賜物と心より感謝するとともに、今後も引き続き皆さまのご要望・ご期待にお応えすべく、役職員一同邁進してまいります。



「定期積金部門」



「公的年金部門」



「公共料金自動振替部門」



「融資先数部門」



「組合員数部門」